



Elettrico
e affidabile



ADRIATICA VEICOLI INDUSTRIALI

WUZHENG



ADRIATICA VEICOLI INDUSTRIALI

Il nuovo 3MX è un veicolo commerciale a tre ruote completamente elettrico prodotto dal Gruppo Wuzheng, che in Cina è leader nel mercato dei tre ruote.

Capacità batteria

20,7 kWh

Autonomia batteria (WLTP)

174 km

Tempo di ricarica da 20% a 80%

4,8 ore

Capacità di carico max

1.000 kg



Il veicolo non è fornito con wall box di serie.



Pick-up



Chassis



Cargo Box

Colori

White
pastello

Blue
metallizzato

Red
metallizzato

Grey
pastello

PROGETTATO PER IL TUO LAVORO

AMI

ADRIATICA VEICOLI INDUSTRIALI

Il nuovo 3MX si caratterizza per un look elegante e un interno pratico e funzionale. Facile da utilizzare, il veicolo a tre ruote di casa Wuzheng monta un motore elettrico sincrono a magneti permanenti che rispetta l'ambiente e che permette di accedere in tutta tranquillità ai principali centri urbani. Pratico e maneggevole, 3MX è in grado di districarsi agilmente tra le strette vie del centro pur offrendo una capacità di carico sorprendente. Nella versione Pick up il portellone posteriore e le sponde laterali apribili agevolano il carico da tutte le direzioni mentre la versione Chassis consente infinite possibilità di personalizzazione. Infine, in versione Cargo Box, 3MX permette di trasportare tutto ciò di cui hai bisogno al riparo da occhi indiscreti.



COSTRUITO PER AFFRONTARE OGNI SFIDA




ADRIATICA VEICOLI INDUSTRIALI


3MX è progettato e costruito per garantire l'utilizzo in condizioni di lavoro anche gravose. La sospensione anteriore SWINGARM a braccio singolo e le sospensioni posteriori indipendenti ottimizzano la capacità di carico oltre a garantire comfort, sicurezza e stabilità.



Le luci con tecnologia a LED garantiscono una migliore visibilità e sono progettate per durare più a lungo nel tempo.

Le sospensioni posteriori indipendenti migliorano la stabilità e il comfort anche su strade dissestate o sconnesse.





Il telaio trae ispirazioni da robustissime strutture tralicciate come lo stadio olimpico di Pechino o la Tour Eiffel di Parigi ed è progettato per essere leggero, ma anche solido e resistente.



UN VEICOLO PER TUTTI I TERRENI

Con il nuovo veicolo commerciale leggero a tre ruote di casa Wuzheng, potrai trasportare tutto quanto necessario per il tuo lavoro in qualsiasi condizione: 3MX elettrico può infatti affrontare con facilità qualsiasi tipo di terreno



233 mm

 ALTEZZA
DAL SUOLO

CARATTERISTICHE TECNICHE

Modello	3MX e-li20		
	Chassis	Pick-up	Box
Versione			
Categoria Omologazione	L5e-B		
Numero posti / Numero porte	2/2		
Motore elettrico	Sincrono a magneti permanenti		
Coppia massima (Nm) / Coppia nominale (Nm)	155 / 31		
Potenza massima (Kw / Cv)	29 / 39		
Potenza nominale (Kw / Cv)	10 / 13,6		
Trazione	Posteriore (Rear wheel drive)		
Velocità massima (km/h)	60		
Accelerazione 0-50km/h (sec)	10,3		
Autonomia WLTP (km)	174		
Emissioni CO2 (g/km)	0		
Batteria / Peso batteria (kg)	Litio (LiFePO4) / 222		
Capacità batteria (kWh)	20,7		
Tempo di ricarica da 0% a 100% (ore)	8		
Tempo di ricarica da 20% a 80% (ore)	4,8		
Connettore / Lunghezza cavo di ricarica (m)	Type 2 / 5,4		
Modalità ricarica	Mode 2, Mode 3		
Blocco sportello ricarica	Si		
Consumo (kWh/100 km)	16,2		
On board charger (kW)	3,3		
Volume di carico (m³)	/ 1,33 5,28		
Portata (kg)	1000	830	n.d.
Peso in ordine di marcia escluso guidatore 75 kg (kg)	980		
Massa effettiva (kg)	1277	1447	1447
Massa complessiva (kg)	2277		
Sospensione anteriore / posteriori	Sospensione anteriore a braccio oscillante, ammortizzatore a molla elicoidale. Sospensioni posteriori indipendenti, ammortizzatori a molla elicoidali		
Sterzo	Servosterzo elettrico		
Raggio di sterzo minimo (tra marciapiedi) (m)	8,5		
Pneumatici / Dimensioni ruote	195R15C / LW15 x 6J. / Tyre repair kit		
Freni	A tamburo		

EQUIPAGGIAMENTI

Sicurezza
ABS + TCS (Controllo trazione)
HAC (Hill-start Assist Control) - Aiuto partenza in salita
Sospensioni indipendenti
Cinture di sicurezza
Proiettori anteriori a LED (Anabbaglianti e Abbaglianti)
Luci diurne a LED, fari posteriori a LED
Bloccasterzo
Freni a tamburo
Freno di stazionamento a pedale
Ruote da 15" con pneumatici 195R15C

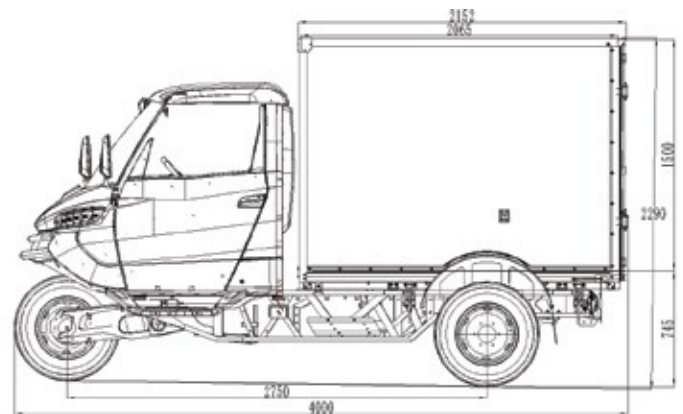
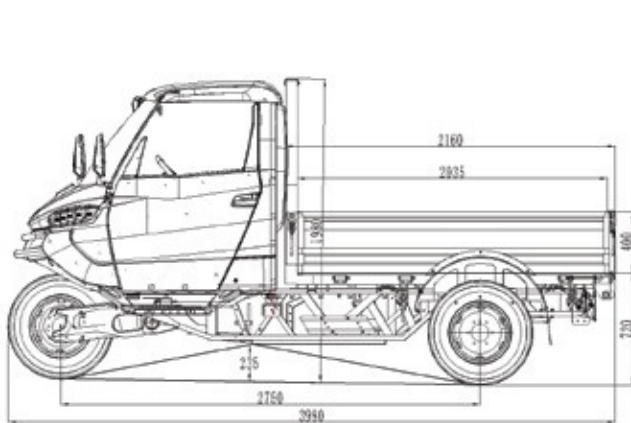
Sistema di carica
Cavo Schuko, Type 2 - Mode 2
Ricarica (3.3kw), su parte anteriore, con sportello
Rigenerazione energia al rilascio dell'acceleratore

Comfort
Servosterzo
Aria condizionata: riscaldatore / raffreddatore
Alzacristalli elettrici
Telecomando porte
Sedile anteriore con regolazione longitudinale
Autoradio 1Din con USB, ingresso AUX e due altoparlanti
Presse 12V sulla plancia
Luce interna di cortesia

Esterni
Paraurti anteriore nero
Specchi e maniglie esterne neri
Pick up: tre sponde apribili
Pick up: rivestimento pianale antiscivolo
Cargo box: due porte posteriori
Cargo box: bianco (indipendentemente da colore cabina)

DIMENSIONI

Versioni	Chassis	Pick-up	Box
Lunghezza (mm)	3890	3980	4000
Larghezza (mm)	1800	1830	1800
Larghezza con specchi laterali (mm)	1921	1921	1921
Altezza (mm)	1960	1970	2290
Passo (mm)	2750	2750	2750
Carreggiata posteriore (mm)	1515	1515	1515
Altezza da terra a vuoto (mm)	235	235	235
Altezza da terra a pieno carico (mm)	205	205	205
Lunghezza cassone (mm)	/	2035	2065
Larghezza cassone (mm)	/	1700	1720
Altezza cassone (mm)	/	400	1500
Altezza soglia di carico (mm)	/	720	745



GARANZIA

5 ANNI o 120.000 Km su batteria di trazione; 3 ANNI o 100.000 km su parti meccaniche ed elettriche;
2 ANNI o 60.000km sulla verniciatura.

Nel rispetto delle Disposizioni di Legge e del Produttore.

ASSISTENZA STRADALE

3 ANNI DI ASSISTENZA STRADALE

(soccorso stradale, depannage, hotel, rientro dei passeggeri o proseguimento del viaggio)

Stampa: Aprile 2022

WUZHENG

 **avisrl.com**

AMI

ADRIATICA VEICOLI INDUSTRIALI